

Formularz RODO

Spis treści


1. Aplikacja PowerApps
2. Witryna Sharepoint
3. Przebieg przepływu
4. Korzystanie z witryny
5. Uwagi

1. Aplikacja PowerApps

Aplikacja dostępna jest [tutaj](#). Może z niej korzystać każdy członek ZHP posiadający konto *Office365*.

Sposoby udostępnienia aplikacji użytkownikom:

- Poprzez link udostępniony powyżej (np. na stronie [zhp.pl](#))
- Poprzez adres www np. [rodo.zhp.pl](#) lub [formularz.zhp.pl](#) (mogę stworzyć domenę i ustawić odpowiednie przekierowanie)
- Poprzez kafelek w obszarze uruchmiania w *Office365* (dostępny w miejscu przedstawionym na zrzucie ekranu; będzie potrzebne wtedy logo aplikacji, które będzie się wyświetlać w kontenerze aplikacji)



Ograniczenia i zabezpieczenia:

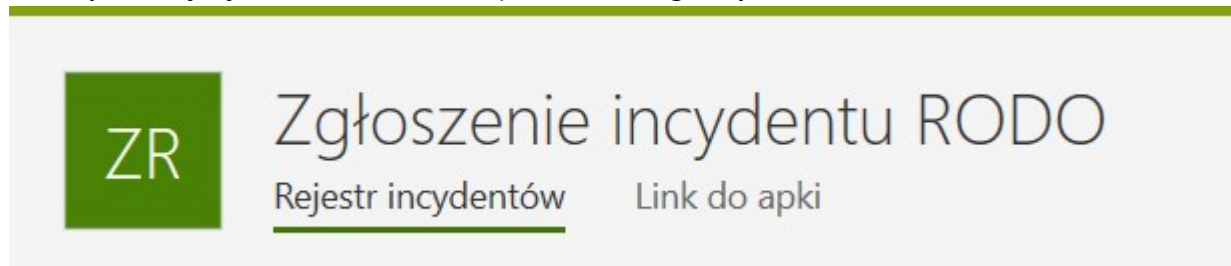
- Wszystkie pola w formularzu są wymagane do uzupełnienia.
- Pole data i godzina zgłoszenia jest uzupełniane automatycznie, jeśli użytkownik nie wprowadzi danych.
- Zgłoszenie nie zostanie wysłane jeśli do wybranego hufca nie przypisano adresu e-mail.
- System może nadać uprawnienia tylko dla adresu email który istnieje w *Office365*, w związku z tym jeśli hufiec posiada adres, którego nie da się znaleźć w systemie, zostanie wysłane powiadomienie o błędzie na mój adres i wtedy prześlę taką informację Wam/do hufca/gdzieś żeby ten adres poprawić.

2. Witryna Sharepoint

Witryna dostępna jest [tutaj](#).

Użytkownik standardowy, hufiec/chorągiew

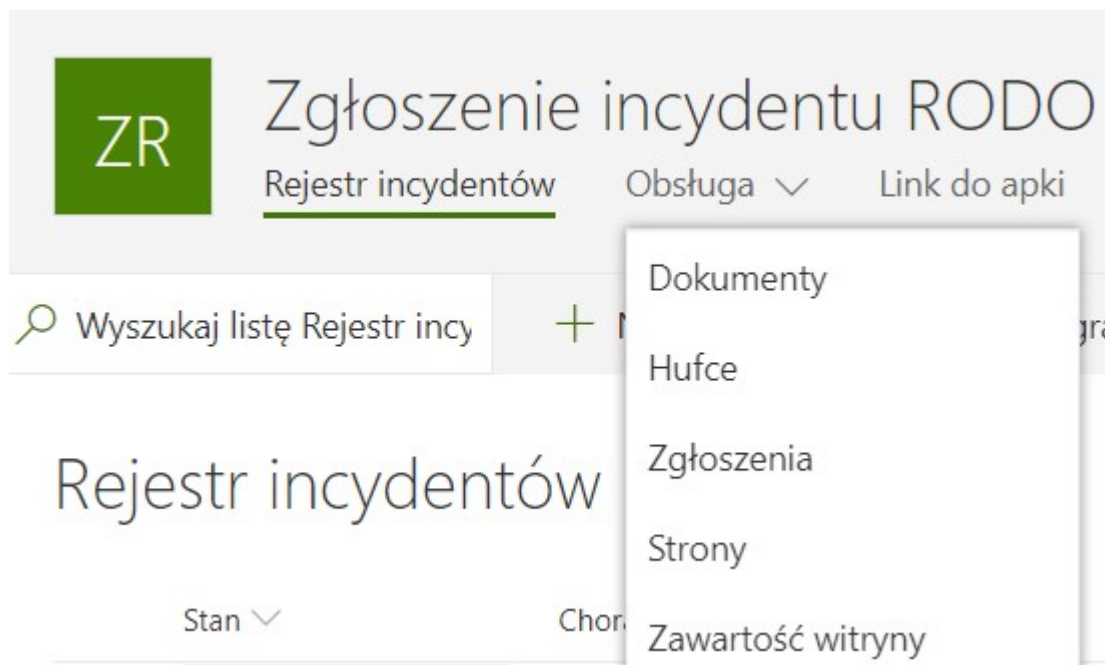
W witrynie znajdują się 2 zakładki dostępne dla każdego użytkownika:



W zakładce *Rejestr incydentów* wyświetlają się incydenty, odpowiednio dla hufca, chorągwi lub całego związku, w zależności od konta, którym użytkownik zalogowany jest do systemu. Domyślnie (dla zwykłego użytkownika) lista jest pusta. Zakładka *Link do apki* przenosi do aplikacji do zgłaszania incydentów.

Administrator

Widok administratora:



Administrator posiada dodatkowo dostęp do listy *Zgłoszenia* i *Hufce*.

Zgłoszenia

Jest to lista, gdzie tworzone jest każde zgłoszenie użytkownika, następnie jest ono kopiowane do listy *Rejestr incydentów* i usuwane. Ze względu na specyfikę *Sharepoint*-a trzeba było to tak zrobić.

Hufce

Jest to lista mailingowa do wszystkich hufców i chorągwi, niezbędna do działania aplikacji. Można w każdej chwili aktualizować/dodawać/usuwać rekordy.

3. Przebieg przepływu

1. Użytkownik wysyła zgłoszenie korzystając z aplikacji.
2. Tworzone jest zgłoszenie na liście *Zgłoszenia*.

3. Wysłane jest potwierdzenie złożenia zgłoszenia.

Ta wiadomość została wysłana z niską ważnością



Formularz do zgłaszania naruszeń ochrony danych osobowych

h

Pn, 01.04.2019 17:34

Jan Kisielewicz



Czuwaj! Twoje zgłoszenie zostało wysłane. Skontaktujemy się z Tobą jeśli będziemy mieli pytania.

Prosimy nie odpowiadać na tę wiadomość.

4. Zgłoszenie jest przenoszone na listę *Rejestr incydentów*.

5. System przyznaje dostęp do danego elementu dla konta hufca i wysyła powiadomienie mailowe (dotyczy zgłoszeń hufcowych, przy założeniu że mail hufca jest poprawny).

Zgłoszono naruszenie ochrony danych osobowych



Formularz do zgłaszania naruszeń ochrony danych osobowych

Dzisiaj, 17:31

Test2



Ta wiadomość została wysłana z niską ważnością.

Czuwaj, członek Twojego hufca - Jan Kisielewicz zgłosił podejrzenie naruszenia ochrony danych osobowych. Ze wszystkimi wnioskami ze swojego hufca możesz zapoznać się [tutaj](#) i dodać swoje uwagi.

Prosimy nie odpowiadać na tę wiadomość.

6. System przyznaje dostęp do danego elementu dla konta chorągwi/GK (w zależności od wyboru opcji w polu *Chorągiew*) i wysyła powiadomienie mailowe.

Zgłoszono naruszenie ochrony danych osobowych



Formularz do zgłaszania naruszeń ochrony danych osobowych

Dzisiaj, 17:31

Test Pabianice



Ta wiadomość została wysłana z niską ważnością.

Czuwaj, Jan Kisielewicz zgłosił(a) podejrzenie naruszenia ochrony danych osobowych. Ze wszystkimi wnioskami możesz zapoznać się [tutaj](#) i dodać swoje uwagi.

Prosimy nie odpowiadać na tę wiadomość.

7. System wysłał powiadomienie do IODO (IODO ma dostęp do wszystkich zgłoszeń).

Zgłoszono naruszenie ochrony danych osobowych

ⓘ Ta wiadomość została wysłana z niską ważnością



**Formularz do zgłaszania naruszeń ochrony danych osobowyc
h**

Pn, 01.04.2019 17:45
Jan Kisielewicz



Czuwaj, Jan Kisielewicz zgłosił(a) podejrzenie naruszenia ochrony danych osobowych. Ze wszystkimi wnioskami możesz zapoznać się [tutaj](#).

Prosimy nie odpowiadać na tę wiadomość.

4. Korzystanie z witryny

Poziom hufca/chorągwi/GK

Wybieramy interesujące nas zgłoszenie i klikamy edytuj. Możemy wyświetlić wszystkie pola zgłoszenia, a edytować tylko pole "Dodatkowe uwagi"

Zapisz Anuluj Kopiuj link

Stan

Nie rozpoczęto

Dodatkowe uwagi

Tutaj możesz wprowadzić swoje uwagi do zgłoszenia.

Dane z formularza zgłoszeniowego

Chorągiew

Chorągiew Białostocka

Hufiec

AUGUSTÓW

Jednostka

hh

Adres e-mail zgłaszającego

jan.kisielewicz@gk.zhp.pl

Imię i nazwisko zgłaszającego

Jan Kisielewicz

Rodzaj dokumentu

Poziom IODO

Wybieramy interesujące nas zgłoszenie i klikamy edytuj. Możemy edytować wszystkie pola oprócz danych osoby zgłaszającej i uwag z hufca/chorągwi/GK.

Zapisz Anuluj Kopiuj link Dostosuj

Stan

Nie rozpoczęto

Dane z formularza zgłoszeniowego

Chorągiew

TESTOWA

Hufiec

TESTOWYHUFIEC

Jednostka

vv

Adres e-mail zgłaszającego

jan.kisielewicz@gk.zhp.pl

Imię i nazwisko zgłaszającego

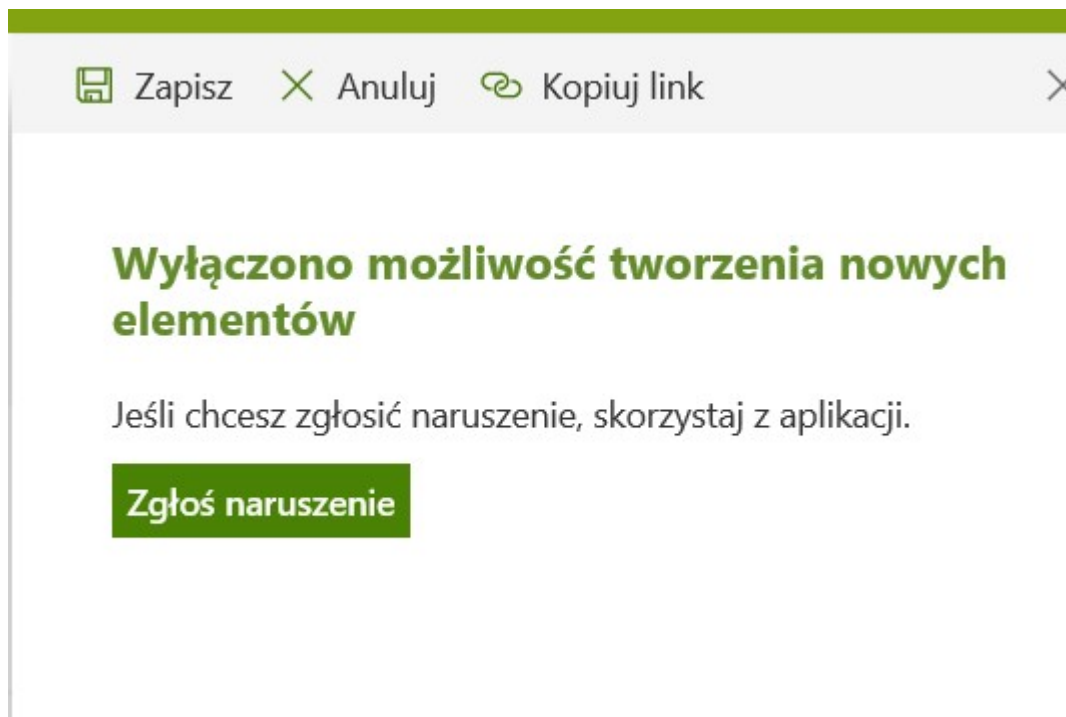
Jan Kisielewicz

Rodzaj dokumentu

papierowe

Ograniczenia

1. Aby uniknąć sytuacji, że Chorągiew/Hufiec dodaje zgłoszenie z poziomu rejestru zamiast aplikacji, po naciśnięciu przycisku + Nowy otrzymamy następujący komunikat:



2. Aby ograniczyć komentowanie hufcom i chorągwiom, pole *Dodatkowe uwagi* będzie nieaktywne, gdy IODO zmieni stan zgłoszenia na *Zakończono*.

5. Uwagi

Wszystkie powiadomienia mailowe i zmiany na listach są wykonywane za pomocą konta erodo@zhp.pl utworzonego tylko do tego celu. Konto posiada stosowną adnotację z prośbą o niewysyłanie maili.

TO DO:

- Ustalić sposób udostępnienia aplikacji użytkownikom (pkt. 1)
- Nadać odpowiednie uprawnienia do edycji (potrzebuję adresy e-mail wszystkich osób, które mają mieć dostęp jako admin - mogą edytować wszystkie zgłoszenia)
- Ustawić adres IODO jako adresata powiadomień o nowym zgłoszeniu (na jaki adres ma iść mail?). Wiadomość dla IODO obecnie jest wysyłana na adres: jan.kisielewicz@gk.zhp.pl.
- Podać adres e-mail dla IODO Chorągwi Stołecznej do którego ma docierać powiadomienie i który ma mieć dostęp do pełnej edycji danych w rejestrze.

Testowanie

Obecnie w aplikacji dostępne są 2 dodatkowe chorągwie: *TESTOWA* i *TESTOWA2* oraz hufiec *TESTOWY* który należy do chorągwi *TESTOWA*.

Aplikacja ma już ustawioną docelową konfigurację, tj. jeśli wybierzemy dany hufiec i daną chorągiew z listy to te jednostki otrzymają stosownego maila i dostęp! Do testowania należy stosować testowe jednostki!

Jednostka	Typ	Adres e-mail
TESTOWA	Chorągiew	testowyjanek@pabianice.zhp.pl
TESTOWA2	Chorągiew	test2@pabianice.zhp.pl

Jednostka	Typ	Adres e-mail
TESTOWY	Hufiec (należący do chorągwi TESTOWA)	test2@pabianice.zhp.pl

Aby przetestować działanie systemu z użyciem własnych adresów email, należy wejść na listę *hufce* i edytować odpowiedni rekord, zmieniając e-mail na swój.